

2013 год

iINFO *Line*

**Торговля и
Торговый реестр
Санкт-Петербурга**

Докладчик: Федяков Иван,
генеральный директор
ИА “INFOLine”

«INFOLine» партнер по исследованиям
крупнейших ритейлеров и поставщиков
FMCG



Мы гордимся клиентами
Они рекомендуют нас

«INFOLine» - 10 лет успешных проектов в сфере исследований
розничной торговли **FMCG** и **DIY**



Состояние потребительского рынка в РФ**Состояние
потребительского
рынка**

- Динамика РТО РФ 2005-13 , тренды 2013 года
- Финансовое состояние домохозяйств

**Расслоение
общества по
уровню доходов**

- Распределение населения по размеру среднедушевого дохода
- Структура расходов населения

**Итоги рейтинга
TOP 100**

- Итоги рейтинга - INFOLine Retail Russia TOP 100
- Концентрация инвестиций

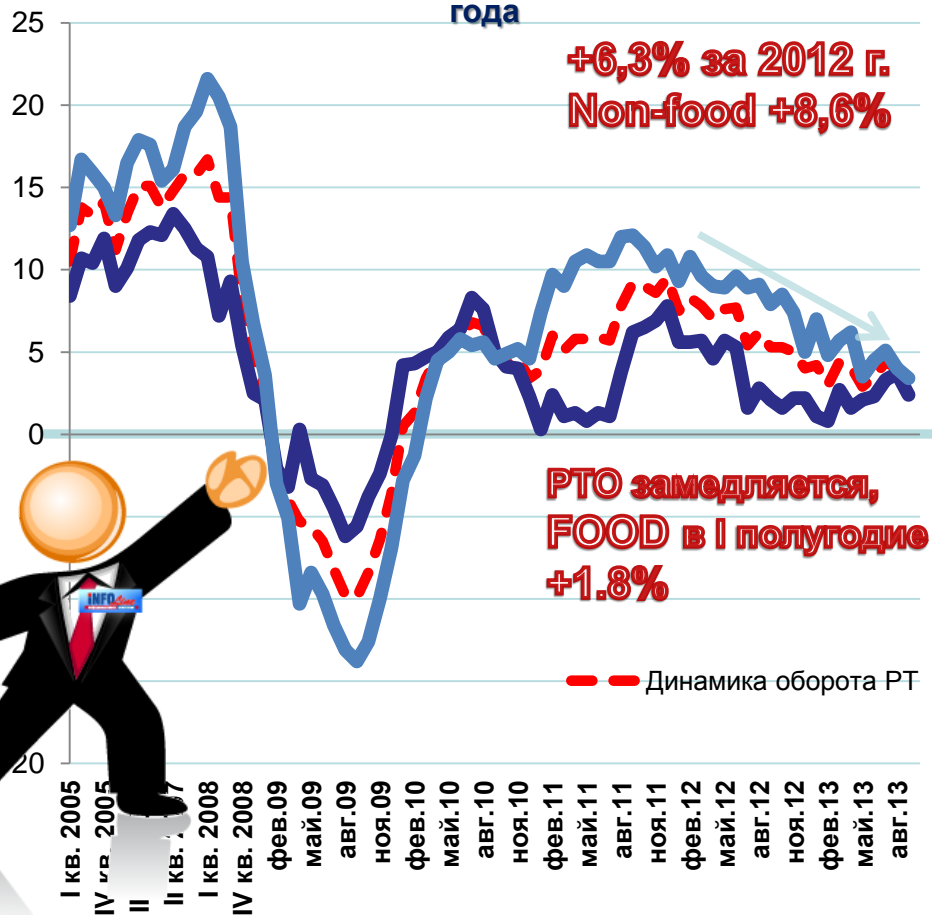
Закон о торговле

- Статья 5 и 20 №381 ФЗ предписывает создание Торгового реестра
- Реальная работа практически не ведется – закон не работает



Динамика РТО РФ 2005-13

в % к соответствующему периоду предыдущего года



Хорошее

Плохое

Рост расходов
(ЖКХ, Услуги,
Транспорт)

Снижение
доходов (ЗП и
пенсий)

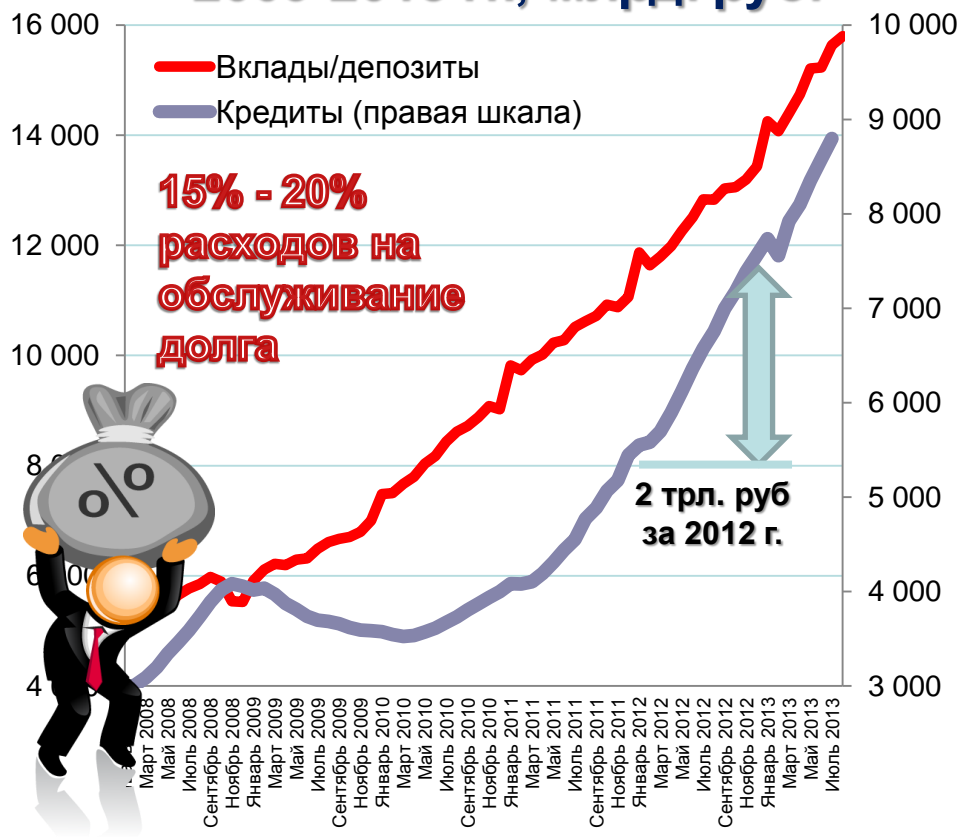
Рост арендных
ставок для
ритейла

Большой
выбор ТЦ

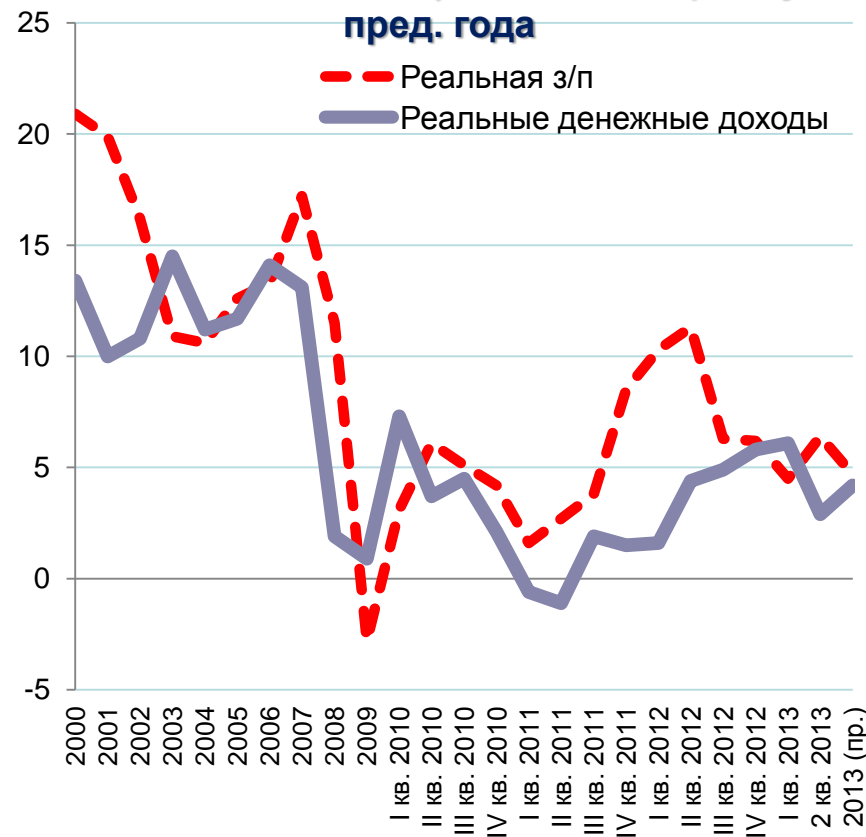
Усиление
конкуренции за
потребителя



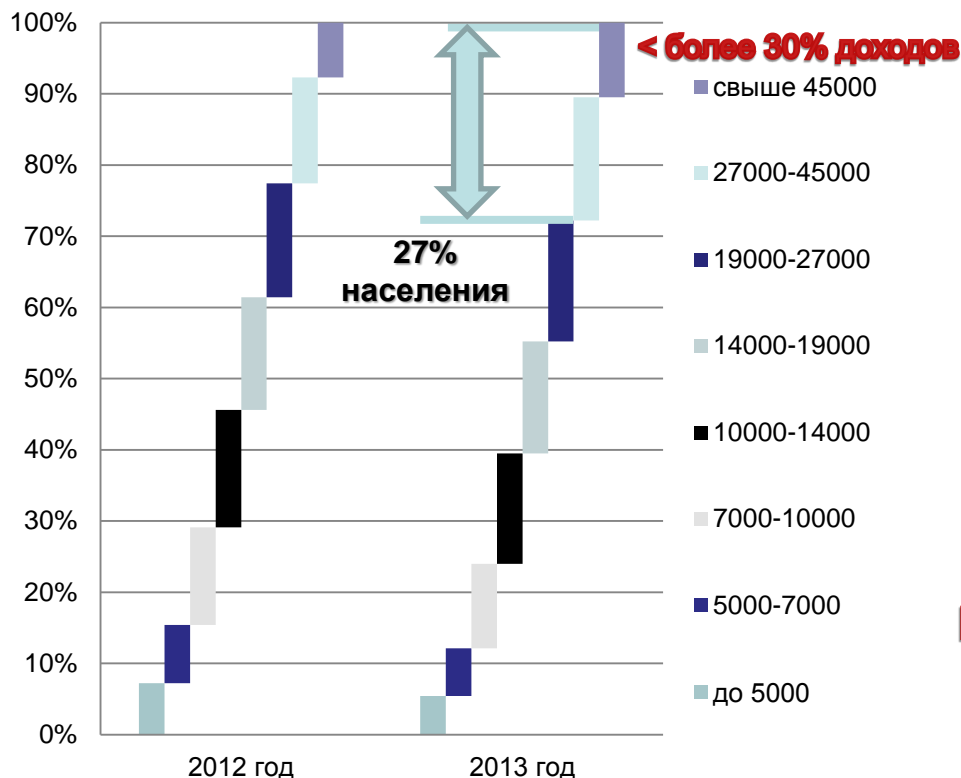
Вклады и кредиты физических лиц 2009-2013 гг., млрд. руб.



Динамика зарплаты и доходов населения в 2000-2013 гг., % к анал. периоду пред. года



Населения по величине среднедушевых ден. ДОХОДОВ, в % от общей численности населения



Расслоение российского общества по уровню доходов

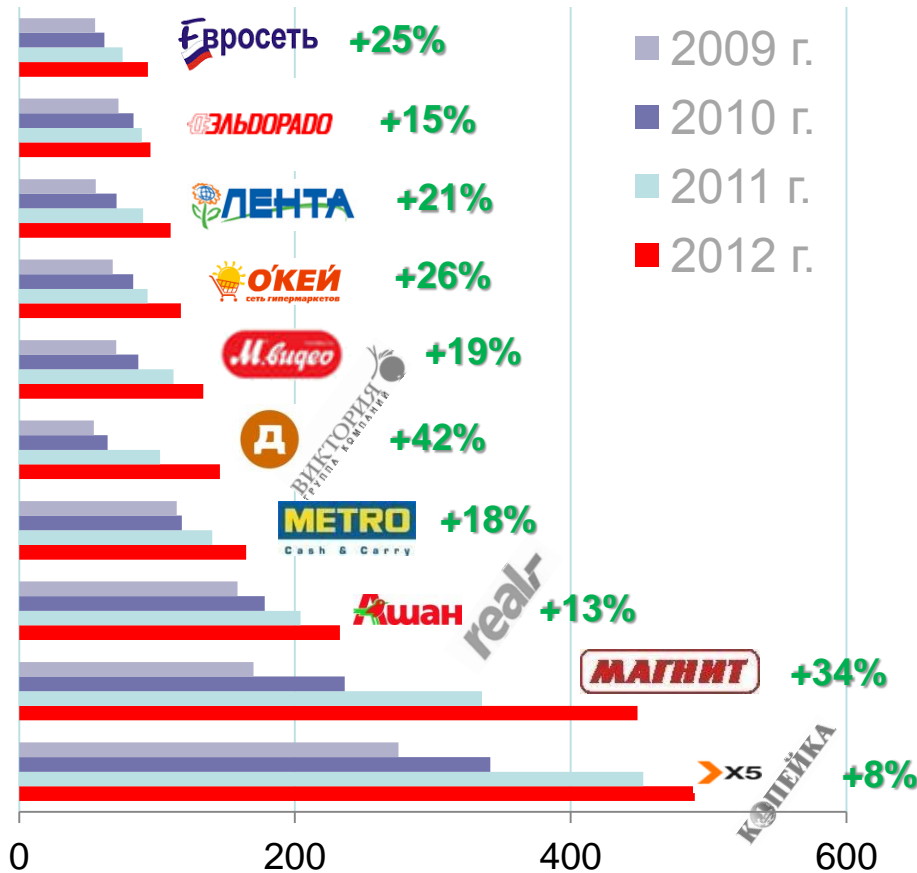
	Располагаемые ресурсы (в среднем на члена домашнего хозяйства в месяц, рублей)
г. Москва	32 358
Мурманская область	27 799
г. Санкт-Петербург	25 298
Республика Коми	24 618
Архангельская область	20 900
...	
Российская Федерация	18 349
...	
Тамбовская область	10 652
Кабардино-Балкарская Республика	10 650
Республика Калмыкия	7 969
Чеченская Республика	6 375
Республика Дагестан, Ингушетия	Меньше 6 000

Расслоение населения будет усиливаться

«Бюджетный ценовой сегмент (*Value*)»,
 «Средний ценовой сегмент (*Middle*)»,
 «Верхний ценовой сегмент (*Premium+Luxury*)».



Итоги TOP-10 в 2012 г., млрд. руб.



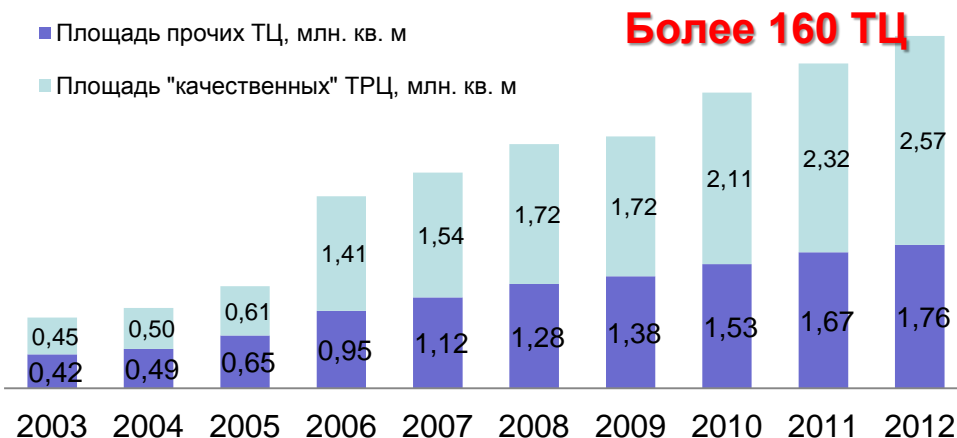
* - оценки INFOLine

Доля TOP 100 крупнейших сетей - 23% РТО или 4 трлн. р.

- TOP-100: 44600 магазинов общей площадью 17,7 млн. кв. м.
- TOP-10 = больше 2 трлн. руб. больше 50% от TOP-100 сетей



Структура площадей торговых центров Санкт-Петербурга в 2003-2012 гг.



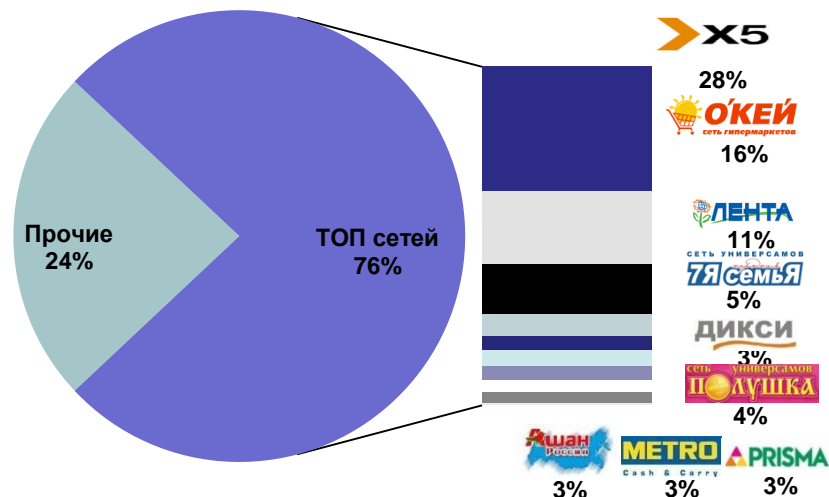
Новый этап развития торговли СПб

- За 10 лет построено более 160 ТЦ и ТРК на 3,5 млн. кв. м. и более 100 гипермаркетов
- Доля рыночной торговли сократилась до 2,5% (по РФ 11%)

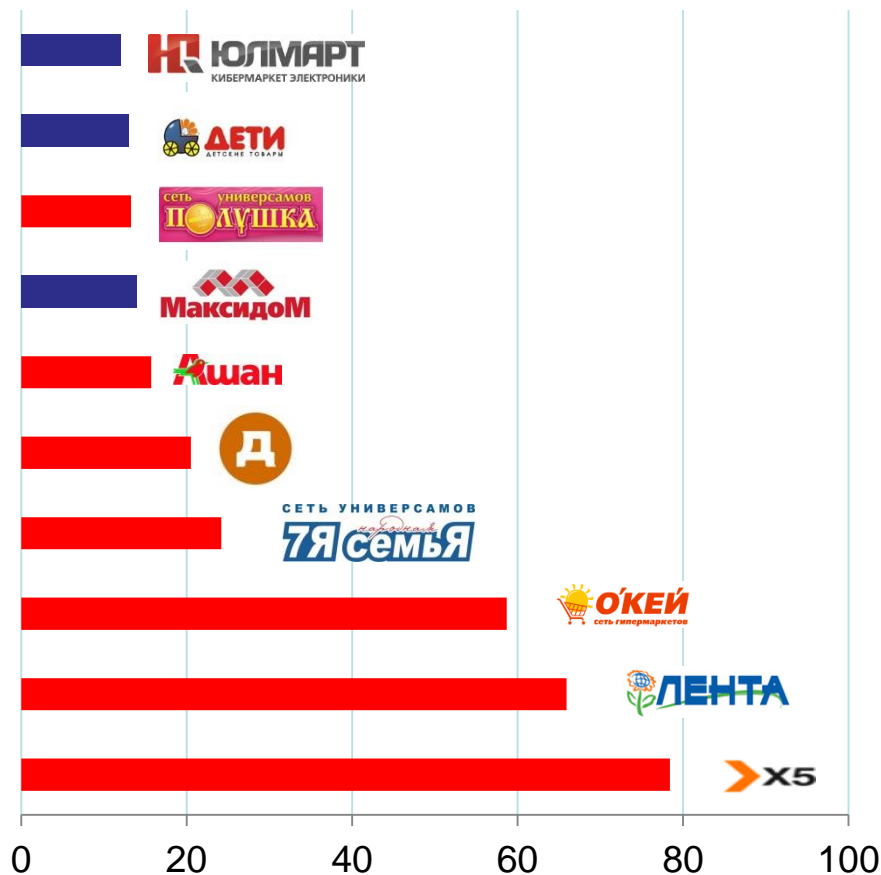
Динамика количества гипермаркетов в Санкт-Петербурге в 2003-2012 гг.



Структура торговых площадей торговых сетей продуктами питания



Итоги TOP-10 в 2012 г., млрд. руб.



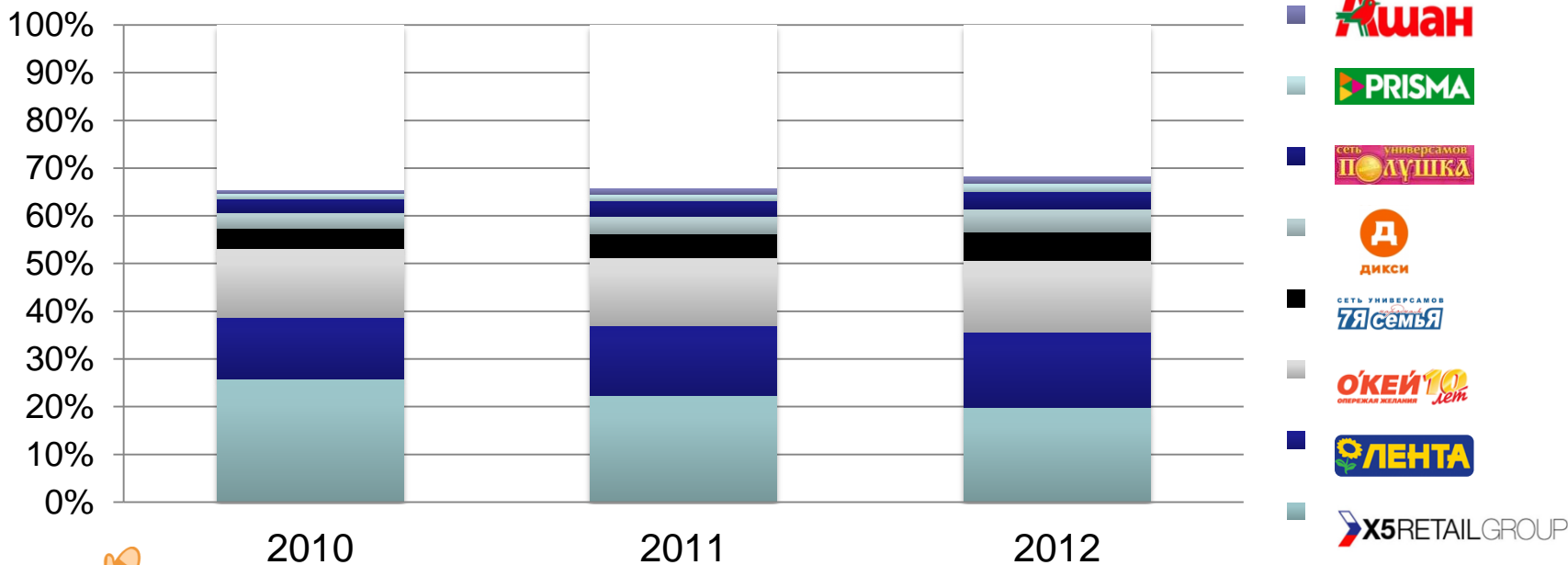
* - оценки INFOLine

Доля TOP 10 крупнейших сетей - 37% РТО Петербурга.

- TOP-10: 315 млрд. руб за 2012 г.
- Петербург самый насыщенный торговыми сетями город




Доля сетей в обороте РТ по Санкт-Петербургу, %



Доля сетей FMCG
 2011 год – 84%
 2012 год – 90%

Гипермаркет – рост
 Магазин у дома – рост
 Супермаркет – рост



Проблема поставщиков

Недостаточно торговых компаний



Проблема ритейлеров

Недостаточно производителей и поставщиков

Торговый реестр

Сделает рынок прозрачным и понятным для всех участников торгового процесса



Потребитель



Сведения из Торгового реестра являются
эффективным маркетинговым инструментом
коммуникаций хозяйствующих субъектов



Рынок ждет
новые идеи и
инструментов



ФЗ № 381 «Об основах государственного регулирования торговой деятельности в РФ»

ст. 5 п.2

- Федеральный орган исполнительной власти, осуществляющий функции по выработке государственной политики и нормативно-правовому регулированию в сфере внутренней торговли, осуществляет следующие полномочия:
2) утверждение **формы торгового реестра**, включающего в себя сведения о хозяйствующих субъектах, осуществляющих торговую деятельность, о хозяйствующих субъектах, осуществляющих поставки товаров (за исключением производителей товаров), и о состоянии торговли на территории субъекта Российской Федерации (далее - торговый реестр), порядка его формирования и порядка предоставления информации, содержащейся **в торговом реестре**;

ст. 20 п.4


- Органы государственной власти субъектов Российской Федерации формируют **торговые реестры** в соответствии с утвержденными федеральным органом исполнительной власти, осуществляющим функции по выработке государственной политики и нормативно-правовому регулированию в сфере внутренней торговли, формой торгового реестра и порядком его формирования. **Торговый реестр включает в себя сведения о хозяйствующих субъектах, осуществляющих торговую деятельность, о хозяйствующих субъектах, осуществляющих поставки товаров** (за исключением производителей товаров), и о состоянии торговли на территории соответствующего субъекта Российской Федерации.

Результаты 3 лет работы закона

- **Реальная работа в субъектах РФ практически не ведется – закон не работает!**



Оборот розничной торговли в Санкт-Петербурге по результатам 2012 года превысил 843,9 млрд. руб., доля торговли в ВРП Петербурга – 22%.



- 53 хоз. субъекта
- 400 торговых объектов

До
2012
года

2013 г.

- более 300 ведущих хоз. субъекта
- более 4 тыс. объект!



Вошли в рейтинг в 2013 году:

ТОП 100 – это уже **23%**
розничной торговли

Рост сетей

56 (!) сетей с
выручкой с кв. м.
ниже динамики РТ

44 увеличили оборот
в товарной массе

Доля ТОП-10 крупнейших сетей
приходится **50%** (+5%) выручки
ТОП100



 **Бауцентр**

строительные материалы и товары для дома

INCITY

одежда и обувь

HOLODILNIK.RU
ИНТЕРНЕТ МАГАЗИН БЫТОВОЙ ТЕХНИКИ

бытовая техника и электроника

zolla

одежда и обувь



Спасибо за внимание!!!



Тема доклада:
**Торговый реестр
Санкт-Петербурга**

Докладчик: Федяков Иван,
генеральный директор ИА “INFOline”

Дополнительную информацию Вы можете получить на сайте
www.infoline.spb.ru и www.advis.ru
или по телефонам (495) 772-7640, (812) 322-6848
или по почте: mail@infoline.spb.ru.

